

11 класс

Общая информация по задачам первого тура

Задача	Тип задачи	Ограничения
1. Сумма расстояний	стандартная	1 с, 512 МБ
2. Оптимизация закупок	стандартная	1 с, 512 МБ
3. Интересные выходные	стандартная	2 с, 512 МБ
4. Прожекторы	стандартная	1 с, 512 МБ

Необходимо считывать данные из стандартного потока ввода. Выходные данные необходимо выводить в стандартный поток вывода.

Баллы за подзадачу, если в условии не указано иное, начисляются только если все тесты этой подзадачи пройдены. Решение запускается на тестах для определенной подзадачи, если все тесты всех необходимых подзадач пройдены.

Для некоторых подзадач может также требоваться, чтобы были пройдены все тесты из условия. Для таких подзадач указана дополнительно буква У.

Задача А. Сумма расстояний

Ограничение по времени: 1 секунда
Ограничение по памяти: 512 мегабайт

Задан массив $[p_1, p_2, \dots, p_n]$, содержащий n различных целых чисел от 1 до n .

Можно выбрать любой отрезок массива с l -й по r -ю позицию включительно ($1 \leq l \leq r \leq n$), то есть $[p_l, p_{l+1}, \dots, p_r]$, и отсортировать элементы массива на этом отрезке в порядке возрастания. Например, если $n = 5$, изначально числа стояли в порядке $[5, 2, 4, 1, 3]$, и был выбран отрезок с $l = 2$ и $r = 4$, то после сортировки числа в массиве будут стоять в порядке $[5, 1, 2, 4, 3]$.

Расстояние между числами в массиве равно разности номеров позиций, на которых они стоят. Обозначим $d(a, b)$ наибольшее возможное расстояние, на котором могут оказаться числа a и b после сортировки чисел на одном отрезке. Например, в приведенном выше массиве $d(1, 3) = 4$: чтобы числа 1 и 3 оказались на расстоянии 4, можно выбрать отрезок с $l = 1$ и $r = 4$. Тогда массив изменится следующим образом $[5, 2, 4, 1, 3] \rightarrow [1, 2, 4, 5, 3]$. Выбранный отрезок подчеркнут.

Требуется вычислить сумму значений $d(a, b)$ по всем парам чисел a и b ($1 \leq a < b \leq n$). Например, если $n = 5$, то необходимо вычислить сумму $d(1, 2) + d(1, 3) + d(1, 4) + d(1, 5) + d(2, 3) + d(2, 4) + d(2, 5) + d(3, 4) + d(3, 5) + d(4, 5)$.

Формат входных данных

В первой строке дано одно целое число n — количество элементов массива ($2 \leq n \leq 3000$).

Во второй строке даны n различных целых чисел p_1, p_2, \dots, p_n — элементы массива ($1 \leq p_i \leq n$).

Формат выходных данных

Выведите одно целое число — ответ на задачу.

Система оценки

Подзадача	Баллы	Ограничения	Необх. подзадачи	Информация о проверке
		n		
1	16	$n \leq 10$	У	первая ошибка
2	28	$n \leq 50$	У, 1	первая ошибка
3	15	$n \leq 100$	У, 1, 2	первая ошибка
4	23	$n \leq 600$	У, 1–3	первая ошибка
5	18	$n \leq 3000$	У, 1–4	первая ошибка

Примеры

стандартный ввод	стандартный вывод
5 5 2 4 1 3	35
10 2 1 6 8 3 5 9 10 7 4	256
2 2 1	1

Замечание

В первом примере ответ равен сумме следующих чисел:

- $d(1, 2) = 3$
- $d(1, 3) = 4$
- $d(1, 4) = 3$
- $d(1, 5) = 4$
- $d(2, 3) = 4$
- $d(2, 4) = 3$
- $d(2, 5) = 3$
- $d(3, 5) = 4$
- $d(3, 4) = 3$
- $d(4, 5) = 4$

Задача В. Оптимизация закупок

Ограничение по времени: 1 секунда
Ограничение по памяти: 512 мегабайт

Сеть пунктов проката горнолыжного оборудования представляет собой корневое дерево, состоящее из n вершин, пронумерованных от 1 до n с корнем в вершине номер 1. В каждой вершине имеется пункт проката. Пункт, расположенный в i -й вершине, закупает оборудование по цене c_i рублей за комплект.

Пусть a_i — суммарное количество комплектов горнолыжного оборудования, которое будет закуплено во всех пунктах проката, находящихся в поддереве вершины номер i . Согласно маркетинговым исследованиям для каждого i эта величина должна находиться в диапазоне: $l_i \leq a_i \leq r_i$.

Необходимо определить, какое количество комплектов нужно закупить к началу сезона каждому из пунктов проката, чтобы для поддерева любой вершины сети общее количество комплектов находилось в указанном маркетинговыми диапазоны, а суммарная стоимость всех купленных комплектов была как можно меньше. Либо определить, что выполнить все условия маркетинговым невозможно.

Напомним, что граф называется деревом, если он связный и не содержит циклов. Между любыми двумя вершинами в дереве существует ровно один простой путь. Корневым деревом называется дерево, в котором есть одна выделенная вершина — корень. Поддеревом вершины v называют множество всех вершин, для которых вершина v лежит на пути от соответствующей вершины до корня. Обратите внимание, что сама вершина v тоже входит в это множество. Родителем вершины v называется такая вершина p_v , что v и p_v соединены ребром, и p_v лежит на пути от v до корня.

Формат входных данных

Каждый тест состоит из нескольких наборов входных данных. В первой строке дано одно целое число t — количество наборов входных данных. Далее следует описание наборов входных данных.

В первой строке каждого набора входных данных дано одно целое число n ($1 \leq n \leq 100\,000$) — количество вершин в дереве.

Во второй строке даны $n - 1$ целых чисел p_2, p_3, \dots, p_n ($1 \leq p_i < i$), обозначающих, что родителем вершины i является вершина p_i .

В следующей строке даны n целых чисел c_1, \dots, c_n ($1 \leq c_i \leq 10^9$), где c_i — цена закупки одного комплекта оборудования пунктом проката номер i .

В следующих n строках даны по два целых числа l_i и r_i ($0 \leq l_i \leq r_i \leq 10^9$) — ограничения на общее количество комплектов горнолыжного оборудования в пунктах проката, находящихся в поддереве вершины номер i , к началу сезона.

Гарантируется, что сумма n по всем наборам входных данных не превышает 100 000.

Формат выходных данных

Для каждого набора входных данных выведите ответ в следующем формате.

Если невозможно выполнить все условия маркетинговым, в единственной строке выведите -1 .

Иначе, в первой строке выведите минимальное количество рублей, которое необходимо потратить на закупку горнолыжного оборудования всем пунктам сети суммарно. Во второй строке выведите n целых чисел b_i , где b_i равно количеству комплектов, которое необходимо закупить пункту проката номер i . Если существует несколько способов выполнить все условия маркетинговым, потратив минимальное возможное количество рублей, вы можете вывести любой из них.

Система оценки

Обозначим суммарное количество вершин во всех наборах входных данных за $\sum n$. Обозначим количество вершин в поддереве вершины номер i за s_i .

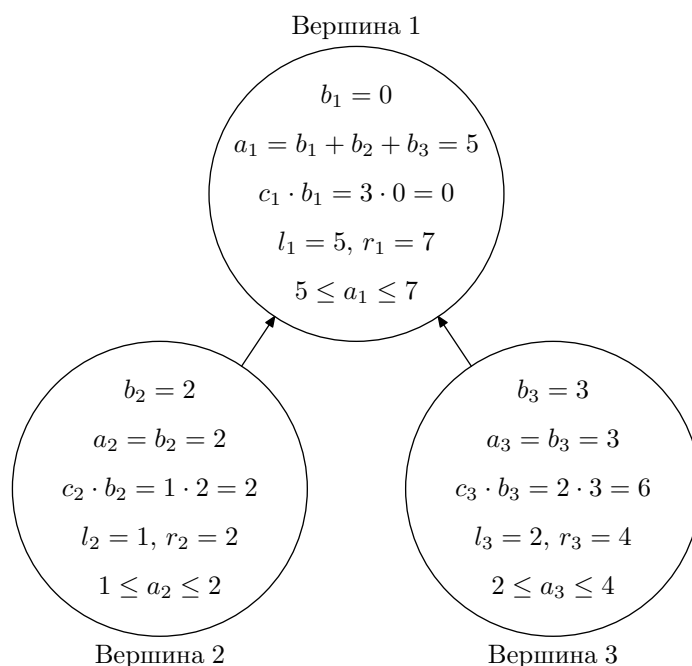
Подзадача	Баллы	Ограничения		Необх. подзадачи	Информация о проверке
		$\sum n$	дополнительно		
1	24	$\sum n \leq 500$	$r_i \leq 1000$ для всех i	У	первая ошибка
2	22	$\sum n \leq 5000$	$r_i \leq s_i$ для всех i		первая ошибка
3	18	$\sum n \leq 100\,000$	$l_i \leq 100 \cdot s_i, r_i = 10^9$ для всех i		первая ошибка
4	21	$\sum n \leq 5000$	–	У, 1, 2	первая ошибка
5	15	$\sum n \leq 100\,000$	–	У, 1–4	первая ошибка

Пример

стандартный ввод	стандартный вывод
2	8
3	0 2 3
1 1	-1
3 1 2	
5 7	
1 2	
2 4	
2	
1	
5 5	
0 1	
2 2	

Замечание

Иллюстрация для первого набора входных данных из примера:



Суммарное потраченное количество рублей равно $c_1 \cdot b_1 + c_2 \cdot b_2 + c_3 \cdot b_3 = 0 + 2 + 6 = 8$.

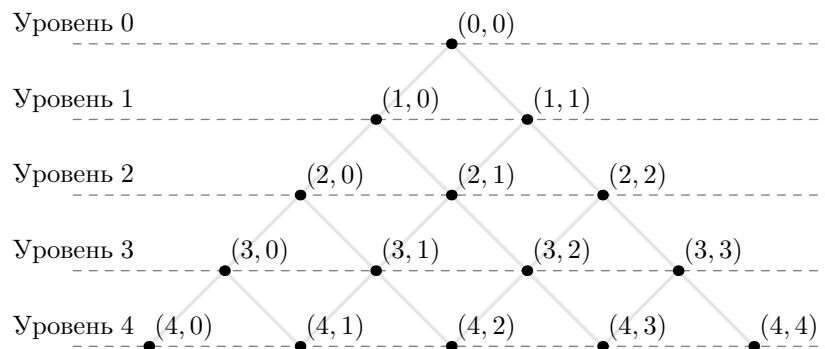
Задача С. Интересные выходные

Ограничение по времени: 2 секунды
Ограничение по памяти: 512 мегабайт

Петя и его младший брат Коля пришли в аквапарк. Коля любит кататься с горки, которую можно схематически изобразить как часть треугольной сетки, вершины которой — узлы горки. В каждом узле можно выбрать, по какой трубе ехать дальше — влево-вниз или вправо-вниз.

Уровни горки нумеруются сверху вниз, начиная с 0. На нулевом уровне у горки один узел — начало поездки, на первом уровне — два узла, ..., на i -м уровне — $i + 1$ узлов. Всего у горки $n + 1$ уровней. Каждая поездка сверху вниз проходит ровно по n трубам. У каждого узла есть координаты: два числа (r, c) задают c -й слева узел на уровне r ($0 \leq c \leq r \leq n$). Обратите внимание, что и уровни, и узлы на каждом уровне нумеруются с 0. Если Коля находится в узле (r, c) и поедет влево-вниз, он попадет в узел $(r + 1, c)$, а если он поедет вправо-вниз, он попадет в узел $(r + 1, c + 1)$.

Пример горки в аквапарке с 5 уровнями:



Коля хочет скатиться с горки ровно $n + 1$ раз. Перед каждым спуском Петя будет выдавать ему инструкцию, как надо спуститься по горке. Каждая инструкция состоит ровно из n команд «влево-вниз» или «вправо-вниз» — куда Коля должен ехать из очередного узла.

Первая инструкция состоит только из команд «вправо-вниз». Пете лень придумывать новые инструкции, поэтому инструкции для двух соседних спусков отличаются только одной командой: чтобы получить инструкцию $i + 1$ из инструкции i , надо изменить a_i -ю команду с «вправо-вниз» на «влево-вниз» ($1 \leq a_i \leq n$). Заметим, что каждая команда будет изменена таким образом ровно один раз. В результате, $(n + 1)$ -я инструкция будет состоять только из команд «влево-вниз». Можно показать, что каждый узел будет посещен Колей хотя бы в одном из спусков.

На обратном пути из аквапарка у Коли возникло несколько вопросов следующего вида. Рассмотрим множество всех труб, по которым он проехал хотя бы один раз. Коля называет координаты двух узлов: (r_1, c_1) и (r_2, c_2) . Вы должны определить координаты такого узла (r_3, c_3) , что из него по рассматриваемым трубам достижимы узлы (r_1, c_1) и (r_2, c_2) , и среди всех таких узел (r_3, c_3) является наиболее низким, то есть с максимальным возможным значением r_3 . Можно показать, что такой узел всегда существует и единственен.

Ответьте на все его вопросы!

Формат входных данных

В первой строке дано одно целое число n ($1 \leq n \leq 500\,000$).

В следующей строке даны n целых чисел a_1, a_2, \dots, a_n ($1 \leq a_i \leq n$), где a_i — номер команды, которая изменится после i -го спуска. Гарантируется, что все a_i различны.

В следующей строке дано одно целое число q ($1 \leq q \leq 500\,000$) — количество вопросов Коли.

В каждой из следующих q строк даны четыре целых числа $r_{i,1}, c_{i,1}, r_{i,2}$ и $c_{i,2}$ ($0 \leq r_{i,1}, r_{i,2} \leq n$; $0 \leq c_{i,1} \leq r_{i,1}$; $0 \leq c_{i,2} \leq r_{i,2}$) — координаты первого и второго узлов из i -го вопроса.

Формат выходных данных

Выведите q строк, в i -й строке выведите два целых числа $r_{i,3}$ и $c_{i,3}$ — координаты узла, являющегося ответом на i -й вопрос.

Система оценки

Подзадача	Баллы	Ограничения			Необх. подзадачи	Информация о проверке
		n	q	дополнительно		
1	14	$n \leq 300$	$q \leq 300$		У	первая ошибка
2	23	$n \leq 3000$	$q \leq 3000$		У, 1	первая ошибка
3	10	$n \leq 100\,000$	$q \leq 100\,000$	$a_i = i$ для всех i		первая ошибка
4	13	$n \leq 100\,000$	$q \leq 100\,000$	массив a имеет особый вид, см. ниже		первая ошибка
5	15	$n \leq 100\,000$	$q \leq 100\,000$		У, 1–4	первая ошибка
6	14	$n \leq 300\,000$	$q \leq 300\,000$		У, 1–5	первая ошибка
7	11	$n \leq 500\,000$	$q \leq 500\,000$		У, 1–6	первая ошибка

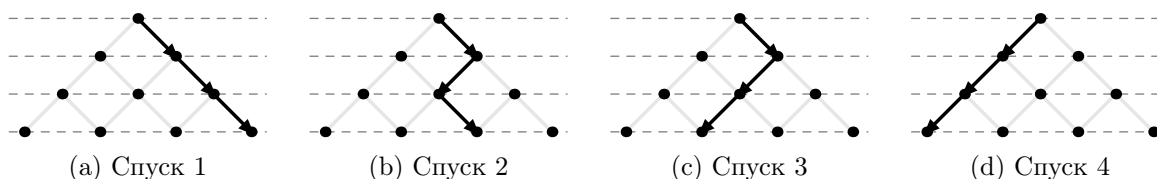
В подзадаче 4 массив a имеет вид $1, 2, \dots, k, n, n-1, \dots, k+1$ для $0 \leq k \leq n$.

Пример

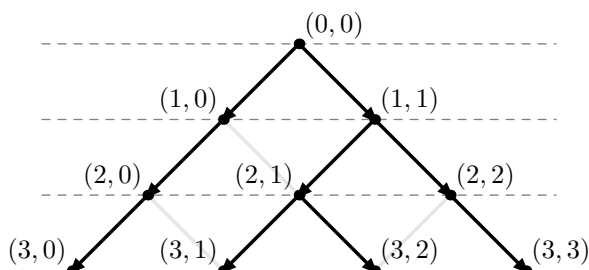
стандартный ввод	стандартный вывод
3	0 0
2 3 1	1 1
5	0 0
3 3 3 0	2 1
2 2 2 1	2 2
1 0 3 1	
3 1 3 2	
2 2 2 2	

Замечание

В первом примере спуски Коли выглядят следующим образом:



Если отметить все трубы, по которым проехал Коля в первом примере, то получится следующее:

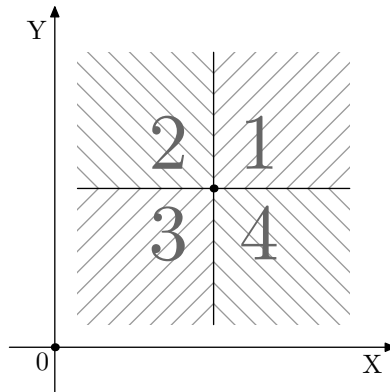


Задача D. Проекторы

Ограничение по времени: 1 секунда
Ограничение по памяти: 512 мегабайт

На координатной плоскости расположено прямоугольное поле с углами в точках $(0, 0)$, $(w, 0)$, (w, h) и $(0, h)$. На поле расположены n прожекторов, i -й прожектор находится в точке с координатами (x_i, y_i) .

Каждый из прожекторов освещает угол в 90° , со сторонами параллельными осям координат, с вершиной в своей позиции. Таким образом, есть четыре возможных направления угла, который может освещать прожектор:



Дано множество разрешенных направлений углов — одинаковое для всех прожекторов. Для каждого прожектора вы можете выбрать одно из разрешенных направлений. Требуется осветить прожекторами наибольшую возможную часть поля. Точка считается освещённой, если ее освещает хотя бы один прожектор.

Вычислите максимальную возможную площадь части поля, которую можно осветить прожекторами, установив каждый из них в одном из разрешенных направлений.

Формат входных данных

Каждый тест состоит из нескольких наборов входных данных.

В первой строке дано одно целое число k ($1 \leq k \leq 4$) — число разрешённых направлений углов прожекторов для всех наборов входных данных теста. Во второй строке даны k целых чисел — номера разрешённых направлений. Все k чисел различны и перечислены в порядке возрастания.

Во третьей строке дано одно целое число t ($1 \leq t \leq 10\,000$) — количество наборов входных данных. Далее следуют описания наборов входных данных.

В первой строке каждого набора даны три целых числа n , w и h ($1 \leq n \leq 100\,000$; $1 \leq w, h \leq 10^9$) — количество прожекторов на поле и размеры поля.

В следующих n строках даны по два целых числа x_i и y_i ($0 \leq x_i \leq w$, $0 \leq y_i \leq h$) — координаты точки, в которой расположен i -й прожектор. Гарантируется, что никакие два прожектора не находятся в одной точке.

Формат выходных данных

Для каждого набора входных данных выведите одно целое число — максимальную площадь части поля, которую можно осветить прожекторами.

Система оценки

Обозначим суммарное количество прожекторов во всех наборах входных данных за $\sum n$.

Подзадача	Баллы	Ограничения		Необх. подзадачи	Информация о проверке
		Разрешенные направления	$\sum n$		
1	13	Разрешено только направление 1	$\sum n \leq 10^5$		первая ошибка
2	11	Разрешены направления 1 и 2	$\sum n \leq 5000$		первая ошибка
3	14		$\sum n \leq 10^5$	2	первая ошибка
4	10	Разрешены направления 1 и 3	$\sum n \leq 100$		первая ошибка
5	12		$\sum n \leq 5000$	4	первая ошибка
6	14		$\sum n \leq 10^5$	4, 5	первая ошибка
7	7	Разрешены направления 1, 2 и 3	$\sum n \leq 100$		первая ошибка
8	8		$\sum n \leq 2000$	7	первая ошибка
9	11	Разрешены направления 1, 2, 3 и 4	$\sum n \leq 10^5$		первая ошибка

Примеры

стандартный ввод	стандартный вывод	иллюстрация
1 1 1 4 6 4 3 3 1 2 4 1 5 0	13	
2 1 2 1 4 9 7 3 0 0 5 4 4 1 2	55	
2 1 3 1 5 6 11 4 2 2 7 1 10 3 8 5 4	57	
3 1 2 3 1 5 7 10 1 9 5 5 3 4 2 6 4 3	63	
4 1 2 3 4 1 3 8 6 2 2 4 5 6 1	44	