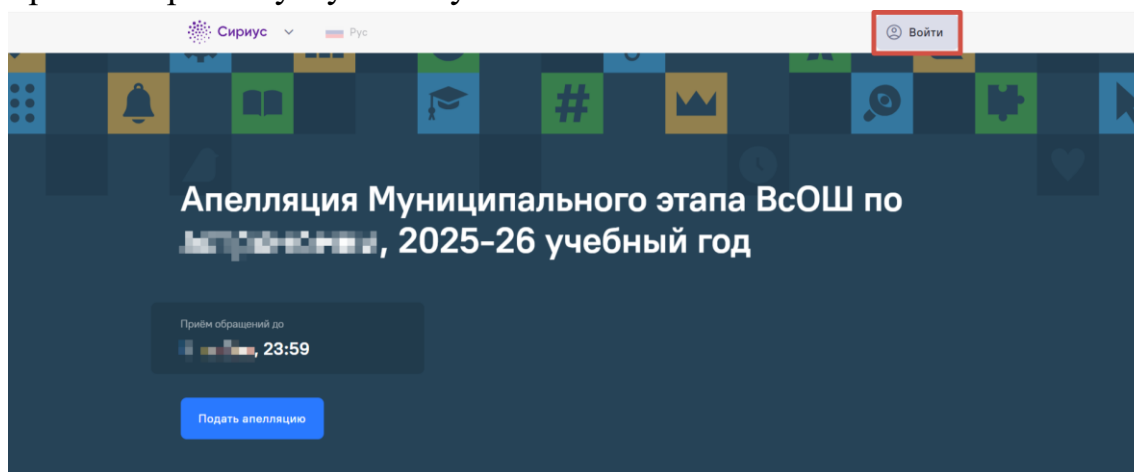
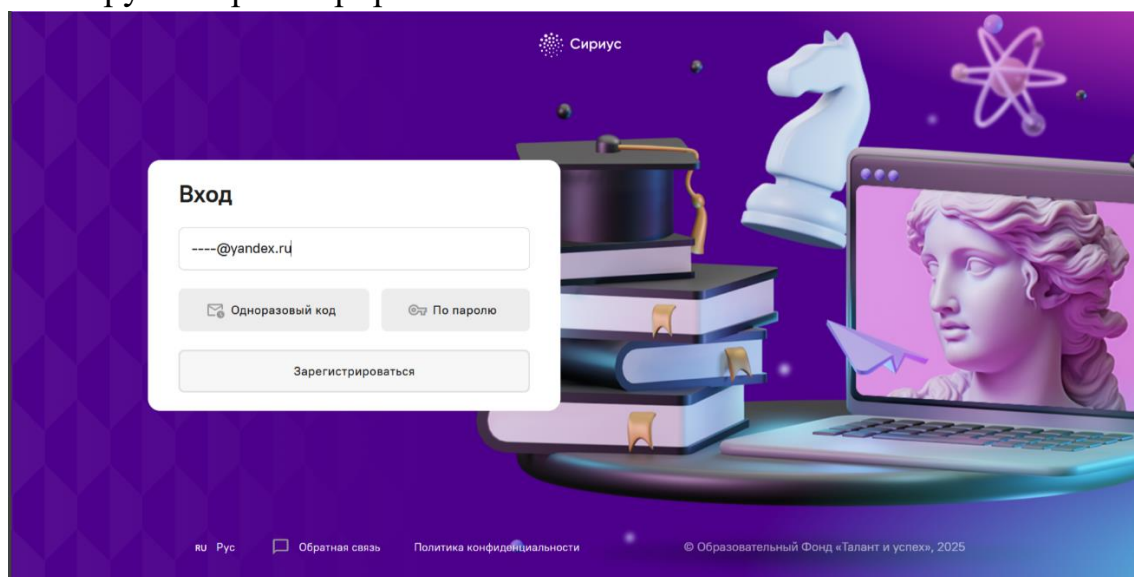


Инструкция по подаче апелляций муниципального этапа всероссийской олимпиады 2025/26 учебного года в Москве для участников, выполнявших задание в тестирующей системе

1. Для подачи апелляции перейдите по ссылке из новости про открытие апелляций.
2. Если вы не авторизованы в системе «Сириус.Онлайн», то нажмите в правом верхнем углу кнопку «Войти»:

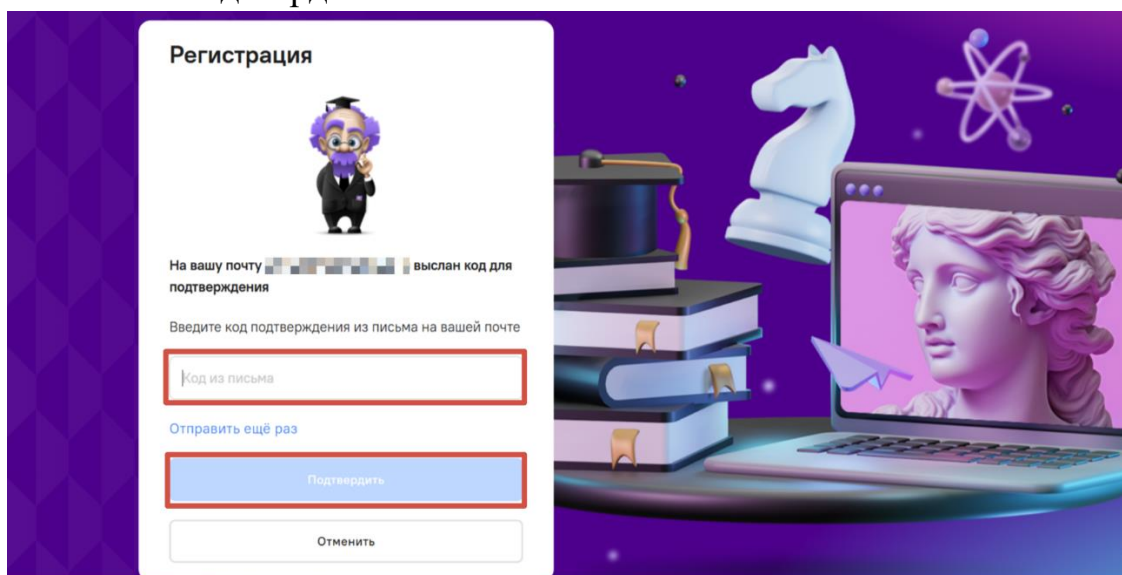


3. Укажите адрес, на который вы зарегистрированы в системе или планируете зарегистрироваться:



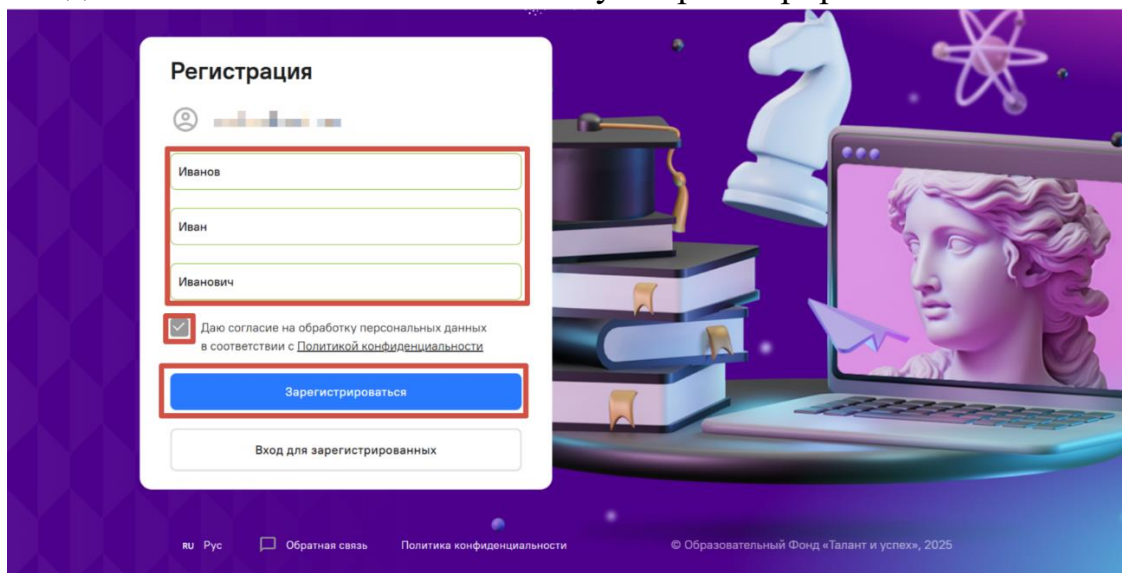
4. Если вы регистрировались ранее, то войдите по одноразовому коду или паролю. Если вы не регистрировались ранее, то нажмите «Зарегистрироваться», затем «Продолжить».

5. Введите одноразовый код, который вам пришел на указанную почту, и нажмите «Подтвердить»:



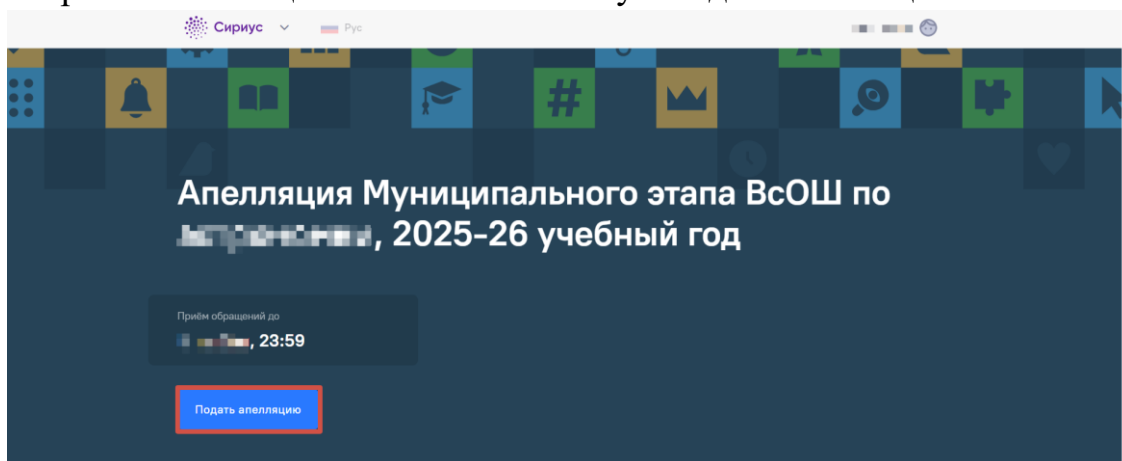
The image shows a registration confirmation screen on a purple background. On the left is a white form titled 'Регистрация' (Registration) with a cartoon character of a professor. The form contains the text: 'На вашу почту [mask] выслан код для подтверждения' (A code for confirmation has been sent to your email [mask]), 'Введите код подтверждения из письма на вашей почте' (Enter the confirmation code from the email on your mail), a text input field labeled 'Код из письма' (Code from email), a blue button 'Отправить ещё раз' (Send again), a large blue button 'Подтвердить' (Confirm), and a white button 'Отменить' (Cancel). On the right is a decorative illustration featuring a stack of books, a white chess knight, a laptop displaying a classical statue's head, and a glowing atom symbol.

6. Введите свои ФИО и нажмите кнопку «Зарегистрироваться»:



The image shows a registration form on a purple background. On the left is a white form titled 'Регистрация' (Registration) with a user icon. The form contains three text input fields for the last name 'Иванов', first name 'Иван', and patronymic 'Иванович'. Below these is a checkbox with a checkmark and the text 'Даю согласие на обработку персональных данных в соответствии с Политикой конфиденциальности' (I agree to the processing of personal data in accordance with the Privacy Policy). At the bottom are a large blue button 'Зарегистрироваться' (Register) and a white button 'Вход для зарегистрированных' (Login for registered users). On the right is the same decorative illustration as in the previous image. At the bottom of the page, there is a footer with links for 'RU', 'Рус', 'Обратная связь' (Feedback), 'Политика конфиденциальности' (Privacy Policy), and a copyright notice '© Образовательный Фонд «Талант и успех», 2025'.

7. Теперь вы авторизованы. Снова перейдите по ссылке из новости про открытие апелляций и нажмите кнопку «Подать апелляцию»:



The image shows a web page for submitting an appeal. The header includes the 'Сириус' (Sirius) logo and a language selector set to 'Рус'. Below the header is a dark blue banner with various icons (bell, book, graduation cap, hashtag, crown, magnifying glass, puzzle piece, cursor) and the text 'Апелляция Муниципального этапа ВсОШ по [mask], 2025-26 учебный год' (Appeal of the Municipal stage of the All-Russian Olympiad for [mask], 2025-26 school year). Below the banner, it says 'Приним обращений до [mask], 23:59' (Accepting appeals until [mask], 23:59). At the bottom is a blue button labeled 'Подать апелляцию' (Submit appeal).

8. Если у вас не заполнена дата рождения, то заполните ее. Для этого перейдите по ссылке на словах «свой профиль»:

Апелляция Муниципального этапа ВсОШ по 2025-26 учебный год

В форме подачи апелляции необходимо указать ФИО участника, которым была подписана работа при выполнении заданий олимпиады.

Личные данные

Информация автоматически загружается из вашего профиля. Для того чтобы изменить данные, перейдите в **свой профиль**.

Фамилия * Имя * Отчество *

Дата рождения * Электронная почта *

Пожалуйста, заполните это поле

9. Нажмите кнопку «Редактировать данные»:

Сириус Рус Сириус.Курсы Регистрации

ID Электронная почта

+ Добавить данные Редактировать данные @ Изменить пароль Выйти

Рус Обратная связь Политика конфиденциальности © Образовательный Фонд «Талант и успех», 2025

10. Введите свою дату рождения и нажмите сохранить:

Персональные данные

Фамилия Имя Отчество

Дата рождения СНИЛС Телефон

ID Электронная почта

+ Добавить данные

Сохранить Отменить

11. Вернитесь на страницу подачи апелляции. Например, снова перейдите по ссылке из новости про открытие апелляций и нажмите кнопку «Подать апелляцию».
12. Заполните поля под заголовком «Апелляция». Обратите внимание, вы можете подать только одно обращение. Перед отправкой убедитесь, что вы указали все задания, по оценке которых у вас возникли вопросы.

В поле «Код участника» вводится код, под которым вы смотрите свою работу и полученные баллы. Он имеет вид:

*****/sch77*****/**/*****, где * – это цифра или буква.

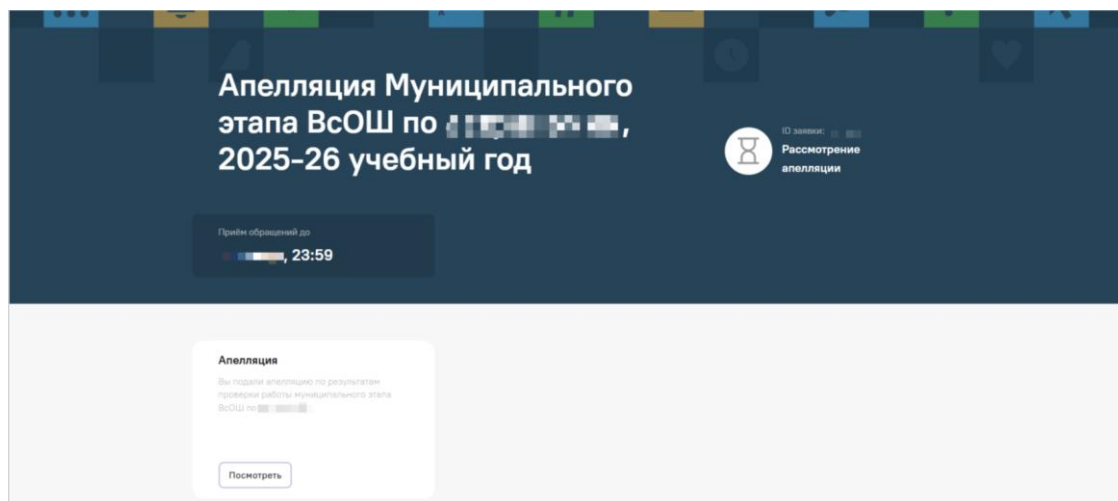
Убедитесь, что вы вводите корректный код, под которым видна ваша работа, иначе жюри не сможет посмотреть вашу работу и дать ответ на апелляцию.

В поле «Текст обращения» вводится текст апелляции, который должен содержать номера заданий и причины, по которым указанный вами ответ является верным.

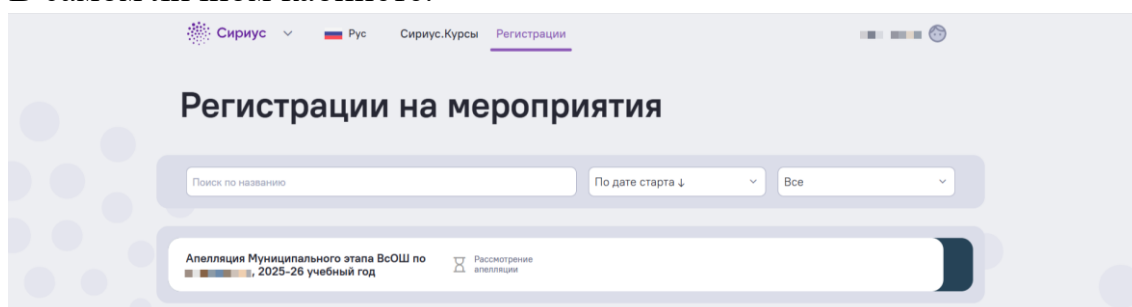
При необходимости вы также можете приложить файлы.

13. Подайте обращение, нажав на кнопку «Подать заявку»:

14. После подачи ваша заявка будет отображаться в личном кабинете на платформе «Сириус.Онлайн».
- По ссылке из новости про подачу апелляции:



В самом личном кабинете:



15. Также вам придет письмо на почту, указанную при регистрации:

Апелляция Муниципального этапа ВсОШ по [redacted],
2025-26 учебный год



Вы успешно подали [заявку](#).

Номер вашей заявки: [redacted] .

Желаем успехов!